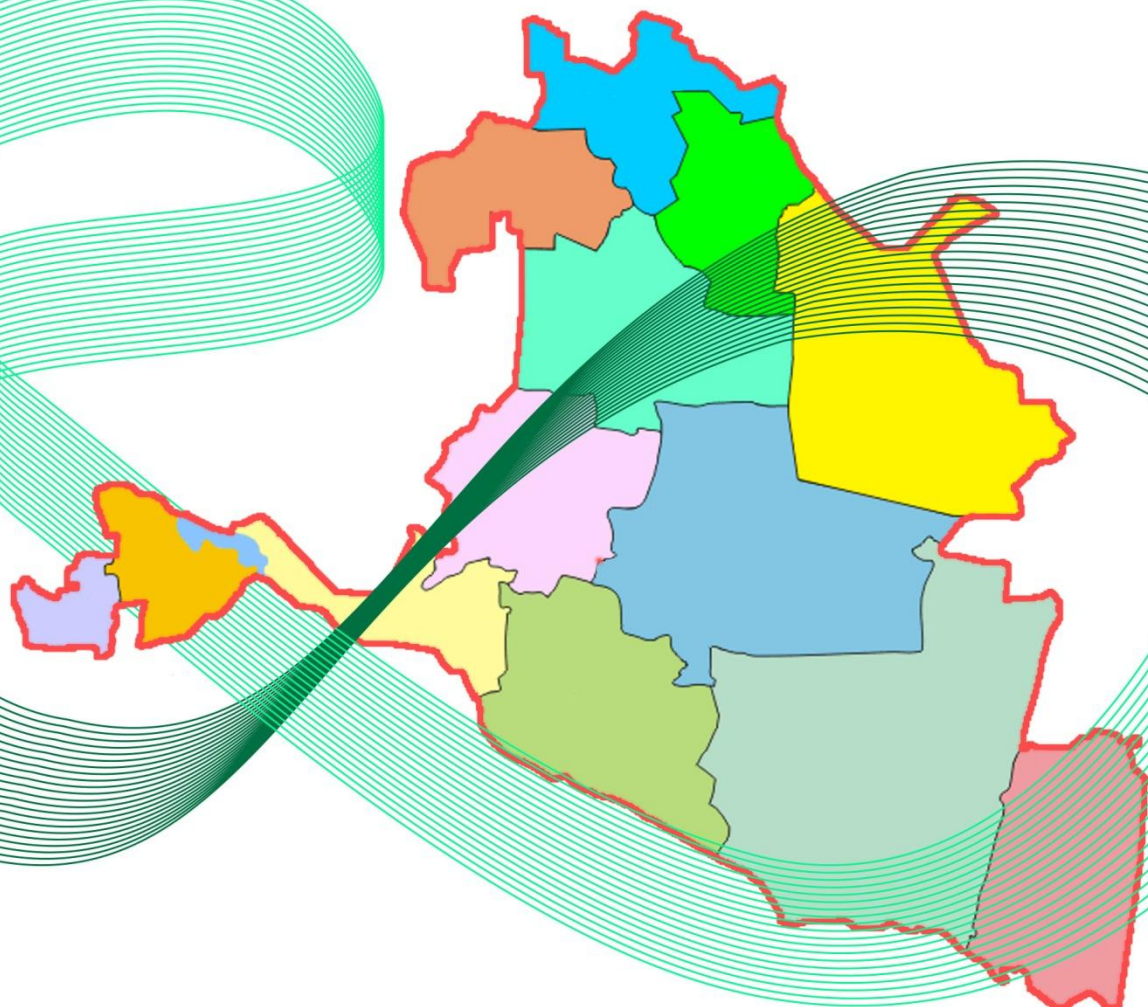


Территориальный орган Федеральной  
службы государственной статистики  
по Республике Калмыкия



# ЧИСЛЕННОСТЬ И РАЗМЕЩЕНИЕ НАСЕЛЕНИЯ



Федеральная служба государственной статистики

# ЧИСЛЕННОСТЬ И РАЗМЕЩЕНИЕ НАСЕЛЕНИЯ

ИТОГИ

ВСЕРОССИЙСКОЙ ПЕРЕПИСИ НАСЕЛЕНИЯ

2010 ГОДА

ЭЛИСТА

2012

**Численность** и размещение населения: итоги Всероссийской переписи населения 2010 года/ территориальный орган федеральной службы государственной статистики по Республике Калмыкия. Э: 2012 .-19с.

Калмыкиястат начинает публикацию печатных тематических томов с итогами Всероссийской переписи населения 2010 года, рассчитанных на широкий круг читателей. Печатное издание содержит данные Всероссийской переписи населения 2010 года о численности и размещении населения Республики Калмыкия, распределении населения по районным муниципальным образованиям и г.Элиста Республики Калмыкия с выделением городского и сельского населения.

Территориальный орган Федеральной  
службы государственной статистики по  
Республике Калмыкия, 2012  
<http://www.statrk.ru>

## ПРЕДИСЛОВИЕ

Цель Всероссийской переписи населения 2010 года – получение официальной статистической информации, касающейся численности и структуры населения, его распределения по территории Российской Федерации в сочетании с социально-экономическими характеристиками, национальным и языковым составом населения, его образовательным уровнем.

Всероссийская перепись населения 2010 года проведена в соответствии с Федеральным законом «О Всероссийской переписи населения» от 25 января 2002 года №8-ФЗ, распоряжением Правительства Российской Федерации от 11 января 2006г. №7-р и постановлением Правительства Российской Федерации от 23 декабря 2009 года № 1074 «б организации Всероссийской переписи населения в 2010 году» в период с 14 по 25 октября по состоянию на 0 часов 14 октября 2010 года.

Итоги Всероссийской переписи населения 2010 года издаются в 2012 и 2013 годах в 11 томах.

Том 1 – «Численность и размещение населения»

В сборнике содержатся данные о численности городского и сельского населения, мужчин и женщин Республики Калмыкия, по муниципальным районам и городским округам.

Данные приводятся по административно-территориальному устройству и муниципальным образованиям.

По административно-территориальному устройству представлены сведения о числе районов, городов, сельских населенных пунктов; приведены данные о численности населения районов, городских населенных пунктов, сельских населенных пунктов, а также группировки районов, городских и сельских населенных пунктов по числу жителей.

По муниципальным образованиям представлены сведения о числе городских округов, муниципальных районов, городских и сельских поселений; приведены данные о численности населения по городским округам, муниципальным районам, городским и сельским поселениям, городским населенным пунктам, сельским населенным пунктам - центрам муниципальных районов.

## ИЗМЕНЕНИЕ ЧИСЛЕННОСТИ НАСЕЛЕНИЯ РЕСПУБЛИКИ КАЛМЫКИЯ

Годы	Городское и сельское население, человек	в том числе		В общей численности населения, процентов		
		городское население	сельское население	городское население	сельское население	
1926	по переписи на 17 декабря в границах до 17 сентября 1939 г.	134.6	-	134.6	-	100
1939	оценка с учетом территорий, вошедших в состав СССР после 17 сентября 1939 г.	179.4	30.0	149.4	16.7	83.3
1959	по переписи на 15 января	184.9	38.6	146.3	20.9	79.1
1970	по переписи на 15 января	261.6	92.3	169.3	35.3	64.7
1979	по переписи на 17 января	294.5	118.6	175.9	40.3	59.7
1989	по переписи на 12 января	322.6	147.2	175.4	45.6	54.4
2002	по переписи на 9 октября	292.4	129.5	162.9	44.3	55.7
2010	по переписи на 14 октября	289.4	127.6	161.8	44.1	55.9

Примечание: 1926 – 1939 – наличное население, 1959 – 2010 – постоянное население.

## НАСЕЛЕНИЕ, УЧТЕННОЕ ПРИ ВСЕРОССИЙСКОЙ ПЕРЕПИСИ НАСЕЛЕНИЯ 2010 ГОДА

	мужчины и женщины	в том числе		В общей численности	
		мужчины	женщины	мужчин	женщин
Всего учтено, человек	289765	139535	150230	48.2	51.8
в том числе:					
постоянное население, находившееся на территории федерального округа (субъекта Российской Федерации)	289481	139300	150181	48.1	51.9
лица, временно находившиеся на территории федерального округа (субъекта Российской Федерации), но постоянно проживающие за рубежом	284	235	49	82.7	17.3

# 1. ГРУППИРОВКА СЕЛЬСКИХ НАСЕЛЕННЫХ

	Всего	в том числе сельские			
		без населения	с числом		
			менее 6	6 – 10	11 – 25
<b>Республика Калмыкия</b>					
Число сельских населенных пунктов	262	2	5	9	16
численность населения	161844	-	13	69	304
мужчины	80681	-	10	40	185
женщины	81163	-	3	29	119
<b>Городовиковский муниципальный район</b>					
Число сельских населенных пунктов	18	-	-	-	-
численность населения	7730	-	-	-	-
мужчины	3830	-	-	-	-
женщины	3900	-	-	-	-
<b>Ики-Бурульский муниципальный район</b>					
Число сельских населенных пунктов	28	-	-	-	-
численность населения	11424	-	-	-	-
мужчины	5816	-	-	-	-
женщины	5608	-	-	-	-
<b>Кетченеровский муниципальный район</b>					
Число сельских населенных пунктов	22	-	-	-	-
численность населения	10622	-	-	-	-
мужчины	5488	-	-	-	-
женщины	5134	-	-	-	-
<b>Лаганский муниципальный район</b>					
Число сельских населенных пунктов	5	-	-	-	-
численность населения	5766	-	-	-	-
мужчины	3011	-	-	-	-
женщины	2755	-	-	-	-
<b>Малодербетовский муниципальный район</b>					
Число сельских населенных пунктов	10	-	-	1	-
численность населения	10528	-	-	7	-
мужчины	5132	-	-	4	-
женщины	5396	-	-	3	-
<b>Октябрьский муниципальный район</b>					
Число сельских населенных пунктов	12	-	-	-	2
численность населения	9438	-	-	-	26
мужчины	4665	-	-	-	18
женщины	4773	-	-	-	8
<b>Приютненский муниципальный район</b>					
Число сельских населенных пунктов	22	-	-	-	1
численность населения	11658	-	-	-	23
мужчины	5726	-	-	-	12
женщины	5932	-	-	-	11
<b>Сарпинский муниципальный район</b>					
Число сельских населенных пунктов	17	-	-	-	1
численность населения	13796	-	-	-	20
мужчины	6805	-	-	-	16
женщины	6991	-	-	-	4
<b>Целинный муниципальный район</b>					
Число сельских населенных пунктов	25	1	1	1	4
численность населения	20051	-	1	6	81
мужчины	9772	-	1	3	45
женщины	10279	-	-	3	36
<b>Черноземельский муниципальный район</b>					
Число сельских населенных пунктов	34	-	-	1	3
численность населения	13258	-	-	8	58
мужчины	6610	-	-	4	39
женщины	6648	-	-	4	19
<b>Юстинский муниципальный район</b>					
Число сельских населенных пунктов	14	-	1	1	2
численность населения	10585	-	5	7	31



## ПУНКТОВ ПО ЧИСЛЕННОСТИ НАСЕЛЕНИЯ

населенные пункты								
жителей								
26 – 50	51 – 100	101 – 200	201 – 500	501 – 1000	1001 – 2000	2001 – 3000	3001 – 5000	более 5000
23	43	34	43	59	11	5	5	7
881	3332	4601	14141	42047	13511	11516	21127	50302
512	1931	2545	7435	21309	6632	5682	9997	24403
369	1401	2056	6706	20738	6879	5834	11130	25899
-	3	6	3	4	1	1	-	-
-	248	864	749	2568	1085	2216	-	-
-	136	456	380	1254	534	1070	-	-
-	112	408	369	1314	551	1146	-	-
-	7	6	9	5	-	-	1	-
-	542	764	2750	3317	-	-	4051	-
-	326	434	1463	1707	-	-	1886	-
-	216	330	1287	1610	-	-	2165	-
5	4	2	4	6	-	-	1	-
189	263	260	1504	4498	-	-	3908	-
130	177	150	836	2272	-	-	1923	-
59	86	110	668	2226	-	-	1985	-
-	-	-	1	-	3	1	-	-
-	-	-	235	-	3203	2328	-	-
-	-	-	132	-	1662	1217	-	-
-	-	-	103	-	1541	1111	-	-
-	1	1	3	2	1	-	-	1
-	73	132	964	1301	1617	-	-	6434
-	43	77	512	650	774	-	-	3072
-	30	55	452	651	843	-	-	3362
2	1	-	2	4	-	-	-	1
87	52	-	827	2949	-	-	-	5497
49	24	-	423	1493	-	-	-	2658
38	28	-	404	1456	-	-	-	2839
7	4	1	2	5	1	-	-	1
235	379	149	502	3238	1122	-	-	6010
129	214	87	260	1619	548	-	-	2857
106	165	62	242	1619	574	-	-	3153
3	-	2	3	5	2	-	-	1
112	-	273	999	3573	2289	-	-	6530
60	-	145	532	1869	1116	-	-	3067
52	-	128	467	1704	1173	-	-	3463
2	3	2	4	5	-	1	-	1
87	219	329	1357	3698	-	2330	-	11943
58	131	174	699	1913	-	1117	-	5631
29	88	155	658	1785	-	1213	-	6312
2	10	9	2	5	-	1	1	-
73	770	1152	811	3631	-	2230	4525	-
37	471	675	409	1761	-	1073	2141	-
36	299	477	402	1870	-	1157	2384	-
-	1	2	-	6	-	-	-	1
-	77	254	-	4184	-	-	-	6027



	Всего	в том числе сельские			
		без населения	с числом		
			менее 6	6 – 10	11 – 25
мужчины	5209	-	4	6	16
женщины	5376	-	1	1	15
<b>Яшалтинский муниципальный район</b>					
Число сельских населенных пунктов	24	-	1	1	-
численность населения	17178	-	4	9	-
мужчины	8324	-	3	5	-
женщины	8854	-	1	4	-
<b>Яшкульский муниципальный район</b>					
Число сельских населенных пунктов	27	1	2	4	3
численность населения	15270	-	3	32	65
мужчины	8154	-	2	18	39
женщины	7116	-	1	14	26



населенные пункты								
жителей								
26 – 50	51 – 100	101 – 200	201 – 500	501 – 1000	1001 – 2000	2001 – 3000	3001 – 5000	более 5000
-	36	138	-	2188	-	-	-	2821
-	41	116	-	1996	-	-	-	3206
1	6	2	3	5	3	1	1	-
50	469	317	1252	3754	4195	2412	4716	-
23	236	162	646	1830	1998	1205	2216	-
27	233	155	606	1924	2197	1207	2500	-
1	2	1	5	7	-	-	-	1
48	149	107	1669	5336	-	-	-	7861
26	94	47	878	2753	-	-	-	4297
22	55	60	791	2583	-	-	-	3564

## 2. ГРУППИРОВКА ГОРОДСКИХ

	Всего	в том числе городские	
		менее 5000	5000 – 9999
<b>Республика Калмыкия</b>			
Число городских округов	1	-	-
численность всего населения	108289	-	-
мужчины	49438	-	-
женщины	58851	-	-
численность городского населения	103749	-	-
мужчины	47299	-	-
женщины	56450	-	-
численность сельского населения	4540	-	-
мужчины	2139	-	-
женщины	2401	-	-
<b>Городской округ город Элиста</b>			
Число городских округов	1	-	-
численность всего населения	108289	-	-
мужчины	49438	-	-
женщины	58851	-	-
численность городского населения	103749	-	-
мужчины	47299	-	-
женщины	56450	-	-
численность сельского населения	4540	-	-
мужчины	2139	-	-
женщины	2401	-	-

## ОКРУГОВ ПО ЧИСЛЕННОСТИ НАСЕЛЕНИЯ

округа с числом жителей						
10000 – 19999	20000 – 49999	50000 – 99999	100000 – 249999	250000 – 499999	500000 – 999999	1 млн и более
-	-	-	1	-	-	-
-	-	-	108289	-	-	-
-	-	-	49438	-	-	-
-	-	-	58851	-	-	-
-	-	-	103749	-	-	-
-	-	-	47299	-	-	-
-	-	-	56450	-	-	-
-	-	-	4540	-	-	-
-	-	-	2139	-	-	-
-	-	-	2401	-	-	-
-	-	-	1	-	-	-
-	-	-	108289	-	-	-
-	-	-	49438	-	-	-
-	-	-	58851	-	-	-
-	-	-	103749	-	-	-
-	-	-	47299	-	-	-
-	-	-	56450	-	-	-
-	-	-	4540	-	-	-
-	-	-	2139	-	-	-
-	-	-	2401	-	-	-

### 3. ГРУППИРОВКА МУНИЦИПАЛЬНЫХ РАЙОНОВ ПО ЧИСЛЕННОСТИ НАСЕЛЕНИЯ

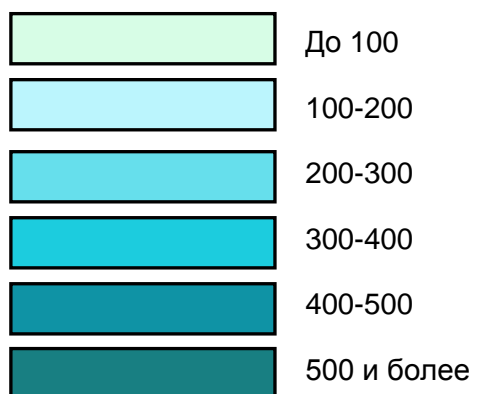
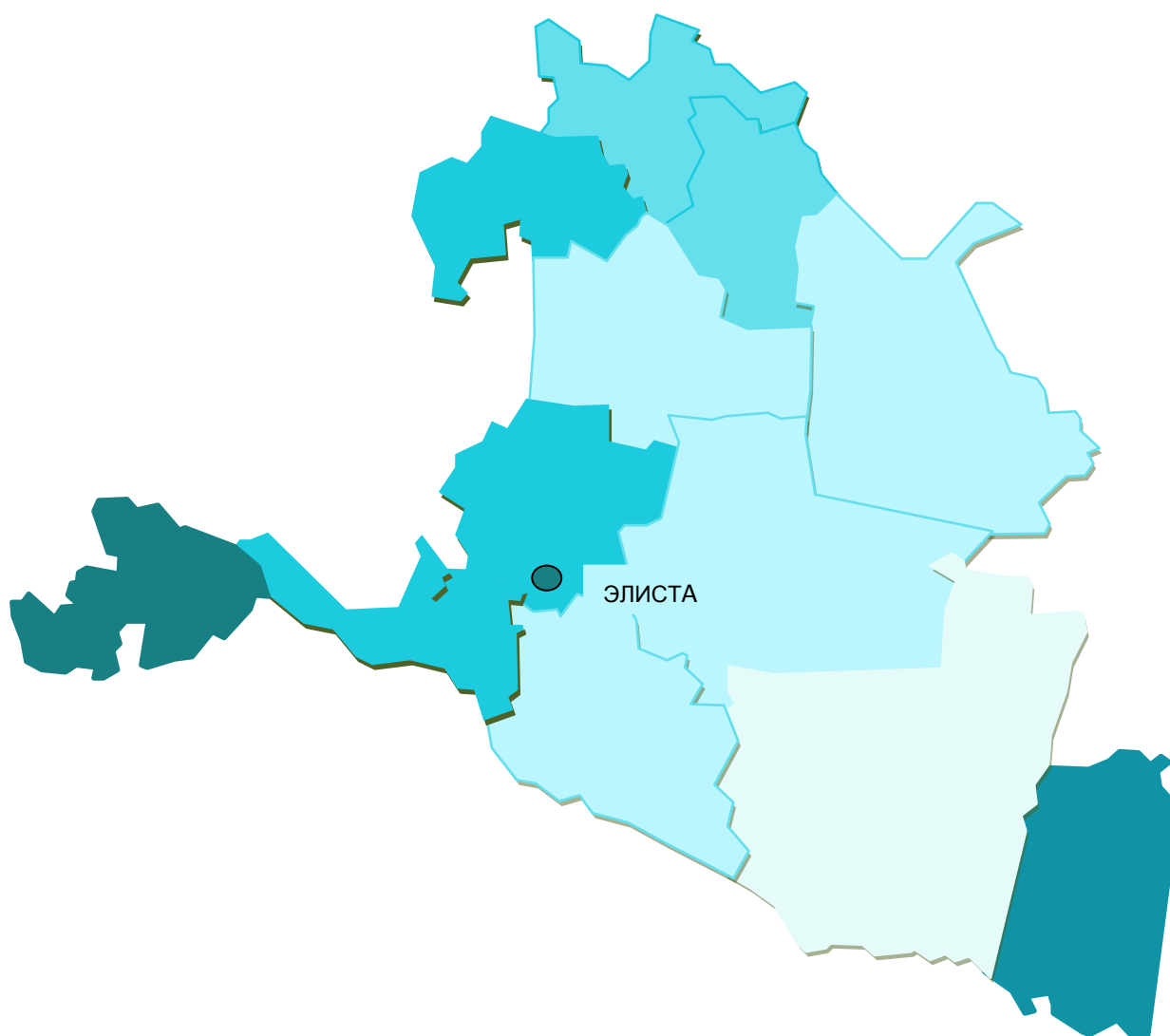
	Всего	в том числе муниципальные районы с числом жителей				
		20000 и менее	20001 – 30000	30001 – 40000	40001 – 50000	более 50000
<b>Республика Калмыкия</b>						
Число муниципальных районов	13	11	2	-	-	-
численность всего населения	181192	141052	40140	-	-	-
мужчины	89862	70221	19641	-	-	-
женщины	91330	70831	20499	-	-	-
численность городского населения	23888	9565	14323	-	-	-
мужчины	11320	4462	6858	-	-	-
женщины	12568	5103	7465	-	-	-
численность сельского населения	157304	131487	25817	-	-	-
мужчины	78542	65759	12783	-	-	-
женщины	78762	65728	13034	-	-	-
<b>Городовиковский муниципальный район</b>						
Число муниципальных районов	1	1	-	-	-	-
численность всего населения	17295	17295	-	-	-	-
мужчины	8292	8292	-	-	-	-
женщины	9003	9003	-	-	-	-
численность городского населения	9565	9565	-	-	-	-
мужчины	4462	4462	-	-	-	-
женщины	5103	5103	-	-	-	-
численность сельского населения	7730	7730	-	-	-	-
мужчины	3830	3830	-	-	-	-
женщины	3900	3900	-	-	-	-
<b>Ики-Бурульский муниципальный район</b>						
Число муниципальных районов	1	1	-	-	-	-
численность всего населения	11424	11424	-	-	-	-
мужчины	5816	5816	-	-	-	-
женщины	5608	5608	-	-	-	-
численность городского населения	-	-	-	-	-	-
мужчины	-	-	-	-	-	-
женщины	-	-	-	-	-	-
численность сельского населения	11424	11424	-	-	-	-
мужчины	5816	5816	-	-	-	-
женщины	5608	5608	-	-	-	-
<b>Кетченеровский муниципальный район</b>						
Число муниципальных районов	1	1	-	-	-	-
численность всего населения	10622	10622	-	-	-	-
мужчины	5488	5488	-	-	-	-
женщины	5134	5134	-	-	-	-
численность городского населения	-	-	-	-	-	-
мужчины	-	-	-	-	-	-
женщины	-	-	-	-	-	-
численность сельского населения	10622	10622	-	-	-	-
мужчины	5488	5488	-	-	-	-
женщины	5134	5134	-	-	-	-
<b>Лаганский муниципальный район</b>						
Число муниципальных районов	1	-	1	-	-	-
численность всего населения	20089	-	20089	-	-	-
мужчины	9869	-	9869	-	-	-
женщины	10220	-	10220	-	-	-
численность городского населения	14323	-	14323	-	-	-
мужчины	6858	-	6858	-	-	-
женщины	7465	-	7465	-	-	-
численность сельского населения	5766	-	5766	-	-	-
мужчины	3011	-	3011	-	-	-
женщины	2755	-	2755	-	-	-

	Всего	в том числе муниципальные районы с числом жителей				
		20000 и менее	20001 – 30000	30001 – 40000	40001 – 50000	более 50000
<b>Малодербетовский муниципальный район</b>						
Число муниципальных районов	1	1	-	-	-	-
численность всего населения	10528	10528	-	-	-	-
мужчины	5132	5132	-	-	-	-
женщины	5396	5396	-	-	-	-
численность городского населения	-	-	-	-	-	-
мужчины	-	-	-	-	-	-
женщины	-	-	-	-	-	-
численность сельского населения	10528	10528	-	-	-	-
мужчины	5132	5132	-	-	-	-
женщины	5396	5396	-	-	-	-
<b>Октябрьский муниципальный район</b>						
Число муниципальных районов	1	1	-	-	-	-
численность всего населения	9438	9438	-	-	-	-
мужчины	4665	4665	-	-	-	-
женщины	4773	4773	-	-	-	-
численность городского населения	-	-	-	-	-	-
мужчины	-	-	-	-	-	-
женщины	-	-	-	-	-	-
численность сельского населения	9438	9438	-	-	-	-
мужчины	4665	4665	-	-	-	-
женщины	4773	4773	-	-	-	-
<b>Приютненский муниципальный район</b>						
Число муниципальных районов	1	1	-	-	-	-
численность всего населения	11658	11658	-	-	-	-
мужчины	5726	5726	-	-	-	-
женщины	5932	5932	-	-	-	-
численность городского населения	-	-	-	-	-	-
мужчины	-	-	-	-	-	-
женщины	-	-	-	-	-	-
численность сельского населения	11658	11658	-	-	-	-
мужчины	5726	5726	-	-	-	-
женщины	5932	5932	-	-	-	-
<b>Сарпинский муниципальный район</b>						
Число муниципальных районов	1	1	-	-	-	-
численность всего населения	13796	13796	-	-	-	-
мужчины	6805	6805	-	-	-	-
женщины	6991	6991	-	-	-	-
численность городского населения	-	-	-	-	-	-
мужчины	-	-	-	-	-	-
женщины	-	-	-	-	-	-
численность сельского населения	13796	13796	-	-	-	-
мужчины	6805	6805	-	-	-	-
женщины	6991	6991	-	-	-	-
<b>Целинный муниципальный район</b>						
Число муниципальных районов	1	-	1	-	-	-
численность всего населения	20051	-	20051	-	-	-
мужчины	9772	-	9772	-	-	-
женщины	10279	-	10279	-	-	-
численность городского населения	-	-	-	-	-	-
мужчины	-	-	-	-	-	-
женщины	-	-	-	-	-	-
численность сельского населения	20051	-	20051	-	-	-
мужчины	9772	-	9772	-	-	-
женщины	10279	-	10279	-	-	-
<b>Черноземельский муниципальный район</b>						
Число муниципальных районов	1	1	-	-	-	-

	Всего	в том числе муниципальные районы с числом жителей				
		20000 и менее	20001 – 30000	30001 – 40000	40001 – 50000	более 50000
численность всего населения	13258	13258	-	-	-	-
мужчины	6610	6610	-	-	-	-
женщины	6648	6648	-	-	-	-
численность городского населения	-	-	-	-	-	-
мужчины	-	-	-	-	-	-
женщины	-	-	-	-	-	-
численность сельского населения	13258	13258	-	-	-	-
мужчины	6610	6610	-	-	-	-
женщины	6648	6648	-	-	-	-
<b>Юстинский муниципальный район</b>						
Число муниципальных районов	1	1	-	-	-	-
численность всего населения	10585	10585	-	-	-	-
мужчины	5209	5209	-	-	-	-
женщины	5376	5376	-	-	-	-
численность городского населения	-	-	-	-	-	-
мужчины	-	-	-	-	-	-
женщины	-	-	-	-	-	-
численность сельского населения	10585	10585	-	-	-	-
мужчины	5209	5209	-	-	-	-
женщины	5376	5376	-	-	-	-
<b>Яшалтинский муниципальный район</b>						
Число муниципальных районов	1	1	-	-	-	-
численность всего населения	17178	17178	-	-	-	-
мужчины	8324	8324	-	-	-	-
женщины	8854	8854	-	-	-	-
численность городского населения	-	-	-	-	-	-
мужчины	-	-	-	-	-	-
женщины	-	-	-	-	-	-
численность сельского населения	17178	17178	-	-	-	-
мужчины	8324	8324	-	-	-	-
женщины	8854	8854	-	-	-	-
<b>Яшкульский муниципальный район</b>						
Число муниципальных районов	1	1	-	-	-	-
численность всего населения	15270	15270	-	-	-	-
мужчины	8154	8154	-	-	-	-
женщины	7116	7116	-	-	-	-
численность городского населения	-	-	-	-	-	-
мужчины	-	-	-	-	-	-
женщины	-	-	-	-	-	-
численность сельского населения	15270	15270	-	-	-	-
мужчины	8154	8154	-	-	-	-
женщины	7116	7116	-	-	-	-

# КАРТОГРАММА НАСЕЛЕНИЯ РЕСПУБЛИКИ КАЛМЫКИЯ

(человек, на 100 кв. км)



#### 4. ГРУППИРОВКА ГОРОДСКИХ ПОСЕЛЕНИЙ ПО ЧИСЛЕННОСТИ НАСЕЛЕНИЯ

	Всего	в том числе городские поселения с числом жителей					
		менее 5000	5000 – 9999	10000 – 19999	20000 – 49999	50000 – 99999	100000 и более
<b>Республика Калмыкия</b>							
Число городских поселений	2	-	1	1	-	-	-
численность всего населения	23888	-	9565	14323	-	-	-
мужчины	11320	-	4462	6858	-	-	-
женщины	12568	-	5103	7465	-	-	-
<b>Городовиковский муниципальный район</b>							
Число городских поселений	1	-	1	-	-	-	-
численность всего населения	9565	-	9565	-	-	-	-
мужчины	4462	-	4462	-	-	-	-
женщины	5103	-	5103	-	-	-	-
<b>Ики-Бурульский муниципальный район</b>							
Число городских поселений	-	-	-	-	-	-	-
численность всего населения	-	-	-	-	-	-	-
мужчины	-	-	-	-	-	-	-
женщины	-	-	-	-	-	-	-
<b>Кетченеровский муниципальный район</b>							
Число городских поселений	-	-	-	-	-	-	-
численность всего населения	-	-	-	-	-	-	-
мужчины	-	-	-	-	-	-	-
женщины	-	-	-	-	-	-	-
<b>Лаганский муниципальный район</b>							
Число городских поселений	1	-	-	1	-	-	-
численность всего населения	14323	-	-	14323	-	-	-
мужчины	6858	-	-	6858	-	-	-
женщины	7465	-	-	7465	-	-	-
<b>Малодербетовский муниципальный район</b>							
Число городских поселений	-	-	-	-	-	-	-
численность всего населения	-	-	-	-	-	-	-
мужчины	-	-	-	-	-	-	-
женщины	-	-	-	-	-	-	-
<b>Октябрьский муниципальный район</b>							
Число городских поселений	-	-	-	-	-	-	-
численность всего населения	-	-	-	-	-	-	-
мужчины	-	-	-	-	-	-	-
женщины	-	-	-	-	-	-	-
<b>Приютненский муниципальный район</b>							
Число городских поселений	-	-	-	-	-	-	-
численность всего населения	-	-	-	-	-	-	-
мужчины	-	-	-	-	-	-	-
женщины	-	-	-	-	-	-	-
<b>Сарпинский муниципальный район</b>							
Число городских поселений	-	-	-	-	-	-	-
численность всего населения	-	-	-	-	-	-	-
мужчины	-	-	-	-	-	-	-
женщины	-	-	-	-	-	-	-
<b>Целинный муниципальный район</b>							
Число городских поселений	-	-	-	-	-	-	-
численность всего населения	-	-	-	-	-	-	-
мужчины	-	-	-	-	-	-	-
женщины	-	-	-	-	-	-	-





	Всего	в том числе городские поселения с числом жителей					
		менее 5000	5000 – 9999	10000 – 19999	20000 – 49999	50000 – 99999	100000 и более
<b>Черноземельский муниципальный район</b>							
Число городских поселений	-	-	-	-	-	-	-
численность всего населения	-	-	-	-	-	-	-
мужчины	-	-	-	-	-	-	-
женщины	-	-	-	-	-	-	-
<b>Юстинский муниципальный район</b>							
Число городских поселений	-	-	-	-	-	-	-
численность всего населения	-	-	-	-	-	-	-
мужчины	-	-	-	-	-	-	-
женщины	-	-	-	-	-	-	-
<b>Яшалтинский муниципальный район</b>							
Число городских поселений	-	-	-	-	-	-	-
численность всего населения	-	-	-	-	-	-	-
мужчины	-	-	-	-	-	-	-
женщины	-	-	-	-	-	-	-
<b>Яшкульский муниципальный район</b>							
Число городских поселений	-	-	-	-	-	-	-
численность всего населения	-	-	-	-	-	-	-
мужчины	-	-	-	-	-	-	-
женщины	-	-	-	-	-	-	-

## 5. ГРУППИРОВКА СЕЛЬСКИХ

	Всего	в том числе сельские	
		500 и менее	501 – 1000
<b>Республика Калмыкия</b>			
Число сельских поселений	111	20	50
численность населения	157304	7292	37166
мужчины	78542	3884	19225
женщины	78762	3408	17941
<b>Городовиковский муниципальный район</b>			
Число сельских поселений	6	-	3
численность населения	7730	-	2264
мужчины	3830	-	1094
женщины	3900	-	1170
<b>Ики-Бурульский муниципальный район</b>			
Число сельских поселений	13	4	7
численность населения	11424	1307	4586
мужчины	5816	706	2425
женщины	5608	601	2161
<b>Кетченеровский муниципальный район</b>			
Число сельских поселений	9	2	4
численность населения	10622	933	3307
мужчины	5488	519	1737
женщины	5134	414	1570
<b>Лаганский муниципальный район</b>			
Число сельских поселений	4	-	-
численность населения	5766	-	-
мужчины	3011	-	-
женщины	2755	-	-
<b>Малодербетовский муниципальный район</b>			
Число сельских поселений	6	1	3
численность населения	10528	132	2338
мужчины	5132	77	1205
женщины	5396	55	1133
<b>Октябрьский муниципальный район</b>			
Число сельских поселений	7	2	4
численность населения	9438	827	3114
мужчины	4665	423	1584
женщины	4773	404	1530
<b>Приютненский муниципальный район</b>			
Число сельских поселений	8	2	3
численность населения	11658	824	2393
мужчины	5726	440	1238
женщины	5932	384	1155
<b>Сарпинский муниципальный район</b>			
Число сельских поселений	9	1	4
численность населения	13796	346	3289
мужчины	6805	192	1713
женщины	6991	154	1576
<b>Целинный муниципальный район</b>			
Число сельских поселений	11	3	5
численность населения	20051	1099	3504
мужчины	9772	587	1833
женщины	10279	512	1671
<b>Черноземельский муниципальный район</b>			
Число сельских поселений	8	-	3
численность населения	13258	-	1773
мужчины	6610	-	939
женщины	6648	-	834
<b>Юстинский муниципальный район</b>			
Число сельских поселений	7	-	6
численность населения	10585	-	4551
мужчины	5209	-	2382
женщины	5376	-	2169



## ПОСЕЛЕНИЙ ПО ЧИСЛЕННОСТИ НАСЕЛЕНИЯ

поселения с числом жителей						
1001 – 2000	2001 – 3000	3001 – 5000	5001 – 7000	7001 – 10000	10001 – 20000	более 20000
25	4	5	5	1	1	-
31456	9363	21467	30708	7909	11943	-
15879	4650	10352	14598	4323	5631	-
15577	4713	11115	16110	3586	6312	-
2	1	-	-	-	-	-
3196	2270	-	-	-	-	-
1638	1098	-	-	-	-	-
1558	1172	-	-	-	-	-
1	-	1	-	-	-	-
1143	-	4388	-	-	-	-
614	-	2071	-	-	-	-
529	-	2317	-	-	-	-
2	-	1	-	-	-	-
2106	-	4276	-	-	-	-
1096	-	2136	-	-	-	-
1010	-	2140	-	-	-	-
3	1	-	-	-	-	-
3438	2328	-	-	-	-	-
1794	1217	-	-	-	-	-
1644	1111	-	-	-	-	-
1	-	-	1	-	-	-
1617	-	-	6441	-	-	-
774	-	-	3076	-	-	-
843	-	-	3365	-	-	-
-	-	-	1	-	-	-
-	-	-	5497	-	-	-
-	-	-	2658	-	-	-
-	-	-	2839	-	-	-
2	-	-	1	-	-	-
2278	-	-	6163	-	-	-
1101	-	-	2947	-	-	-
1177	-	-	3216	-	-	-
3	-	-	1	-	-	-
3588	-	-	6573	-	-	-
1810	-	-	3090	-	-	-
1778	-	-	3483	-	-	-
1	1	-	-	-	1	-
1152	2353	-	-	-	11943	-
591	1130	-	-	-	5631	-
561	1223	-	-	-	6312	-
3	-	2	-	-	-	-
3398	-	8087	-	-	-	-
1742	-	3929	-	-	-	-
1656	-	4158	-	-	-	-
-	-	-	1	-	-	-
-	-	-	6034	-	-	-
-	-	-	2827	-	-	-
-	-	-	3207	-	-	-

	Всего	в том числе сельские	
		500 и менее	501 – 1000
<b>Яшалтинский муниципальный район</b>			
Число сельских поселений	11	1	3
численность населения	17178	373	2413
мужчины	8324	184	1177
женщины	8854	189	1236
<b>Яшкульский муниципальный район</b>			
Число сельских поселений	12	4	5
численность населения	15270	1451	3634
мужчины	8154	756	1898
женщины	7116	695	1736



поселения с числом жителей						
1001 – 2000	2001 – 3000	3001 – 5000	5001 – 7000	7001 – 10000	10001 – 20000	более 20000
5	1	1	-	-	-	-
7264	2412	4716	-	-	-	-
3542	1205	2216	-	-	-	-
3722	1207	2500	-	-	-	-
2	-	-	-	1	-	-
2276	-	-	-	7909	-	-
1177	-	-	-	4323	-	-
1099	-	-	-	3586	-	-

ТЕРРИТОРИАЛЬНЫЙ ОРГАН ФЕДЕРАЛЬНОЙ СЛУЖБЫ  
ГОСУДАРСТВЕННОЙ СТАТИСТИКИ ПО РЕСПУБЛИКЕ КАЛМЫКИЯ

ИТОГИ ВСЕРОССИЙСКОЙ ПЕРЕПИСИ НАСЕЛЕНИЯ 2010 ГОДА

Том.1 Численность и размещение населения

Официальное издание

Ответственные за выпуск:

Н.С.Есенов

Д.М.Чурюмова

Т.Б.Гуспанов

Тел:(84722)3-95-57

Подписано в печать 22.01.2013г.

Формат 60x80 1/8

Тираж 30 экз.

Заказ № 25